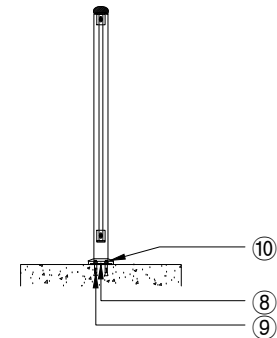
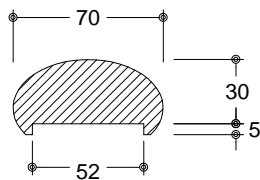


ELEVATION  
SCALE : NONE

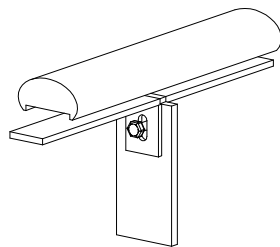


SIDE ELEVATION  
SCALE : NONE

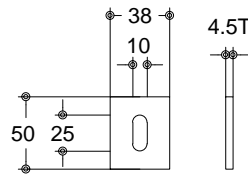
H=1,200 W=1,500



목재손스침 상세도  
SCALE : NONE



조립 상세도  
SCALE : NONE



고정판 상세도  
SCALE : NONE

NO	품명	규격	단위	수량	재질	비고
1	주주	65x9T	M	1.17	KSD3503 SS275	분체도장
2	횡대	38x6T	M	3.0	KSD3503 SS275	분체도장
3	종대	∅19	M	6.33	KSD3503 SS275	분체도장
4	목재손스침	70x35	M	1.5		오일스텐
5	고정철판	38x50x5T	EA	4.0	STEEL	분체도장
6	I-Bolt	∅8x25	EA	2.0	STS 304	
7	캡너트	M8용	EA	2.0	STS 304	
8	양카판	∅100x4.5T	EA	1.0	STEEL	분체도장
9	양카-B/N	∅9x70	EA	4.0	STS 304	
10	하부캡	∅100용	EA	1.0	STEEL	분체도장
11	직결나사	P/W #8x32	EA	4.0	STS 304	

도면명  
Drawing Title

ASA-ART-14

설 계  
Design by

날짜/  
DATE

도면 번호

공사명  
Project Title

제 도  
Drawing by

축척/  
SCALE

NONE

**ASA (주)아시아**

전북 완주군 봉동읍 테크노밸리로 472

Tel : 063-263-8250~1 Fax : 063-263-8252

http://www.asiafence.co.kr E-mail : 2638250@naver.com